











SUMMER ART 2019

		Nội Dung	Hình Ảnh
Tuần 1 Ngày 4/6 đến 9/6	Tên bài học	SẮC MÀU PHÙ ĐIỀU	
	Chất liệu	Đất sét, giấy foam, dụng cụ.	
	Nội dung	Là một trong những loại hình trang trí được thực hiện bằng cách tạo khối trên mặt phẳng nhờ vào kỹ thuật đắp nổi hoặc khoét lõm để tạo hình cho tác phẩm. Với nhiều màu sắc phong phú của đất sét các bé sẽ được trải nghiệm tạo hình phù điêu một cách độc đáo, mới lạ và vô tư sáng tạo .	
	Thời gian	2 buổi /4h	
Tuần 2 Ngày 11/6 đến 16/6	Tên bài học	THÔI HỒN VÀO ĐÁ	
	Chất Liệu	Đá sỏi, bãng, keo, màu, cọ, bút viên nổi	
	Nội dung	Qua bàn tay của các họa sĩ nhí, những viên đá vô tri vô giác như được hồi sinh và trở nên có sức sống hơn, biến hóa thành những loại động vật, những biểu cảm của con người và những đồ vật trong thế giới quan xung quanh. Kết hợp với chất liệu màu acrylic sẽ tạo cho những viên đá đa dạng về màu sắc hơn, giúp cho bức tranh được sống động và lạ mắt.	

	Thời gian	2 buổi/ 4h	
Tuần 3 Ngày 18/6 đến 23/6	Tên bài học	SỰ SỐNG CỦA GIẤY	
	Chất liệu	Giấy màu, ly giấy, sỏi nhỏ, keo, bút viên nổi, cọ	
	Nội dung	Từ những tờ giấy màu đơn điệu được bàn tay của các họa sĩ nhí cắt, ghép để biến thành những chậu xương rồng đầy màu sắc và trở nên sống động, trung thực hơn cùng với các phương pháp phối màu tạo không gian ba chiều trên mặt phẳng.	
	Thời gian	2 buổi / 4h	
Tuần 4 Ngày 25/6 đến 30/6	Tên bài học	VŨ ĐIỆU NHỮNG CÁNH HOA	
	Chất Liệu	Hoa tươi, bài mẫu, nguyên liệu thiên nhiên, keo, màu	
	Nội dung	Phác thảo mẫu trang phục từ chất liệu cánh hoa, cây cỏ thật trên giấy. Những đường gân nhỏ li ti cùng với sự chuyển đổi màu sắc mềm mại, tự nhiên chính là điểm nhấn làm nên vẻ đẹp độc đáo cho những tác phẩm thời trang dựa trên ý tưởng và sự sáng tạo của bé.	

	Thời gian	2 buổi/4h	
Tuần 5 Ngày 2/7 đến 7/7			
	Tên bài học	HỌA SẮC	
	Chất Liệu	Canvas , Màu acrylic, cọ, bút viên nôi.	
	Nội dung	Dựa trên những ý tưởng về không gian , phong cảnh xung quanh cuộc sống, cộng với sự linh hoạt tạo ra những tính chất khác nhau của màu acrylic sẽ làm cho một tác phẩm canvas trở nên độc đáo, đa dạng và mang tính trang trí ứng dụng vào các không gian sống của bé.	
	Thời gian	2 buổi/ 4h	
Tuần 6 Ngày 9/7 đến 14/7			
	Tên bài học	NGÔN NGỮ TỪ THIÊN NHIÊN	
	Chất liệu	áo, rau, củ, quả, keo, cọ, màu	

	<p>Nội dung</p>	<p>Với những nguyên liệu tự nhiên sẵn có mà đôi khi chúng ta không ngờ đến những khả năng tìm ẩn của nó, thì giờ đây từ những tạo hình ngô ghê một cách tự nhiên sẽ biến thành những họa tiết mang tính thẩm mỹ cao qua bàn tay và sự sáng tạo của các họa sĩ nhí. Từ đó mỗi sản phẩm của bé sẽ mang một nét riêng, một sự độc đáo riêng, không trộn lẫn với ai khác.</p>	
	<p>Thời gian</p>	<p>2 buổi/ 4h</p>	
<p>Tuần 7 Ngày 16/7 đến 21/7</p>	<p>Tên bài học</p>	<p>ẢN TƯỞNG KỸ HÀ</p>	
	<p>Chất liệu</p>	<p>Túi bố, màu, cọ, bút viên nổi</p>	
	<p>Nội dung</p>	<p>Hình kỹ hà bao gồm những hình đơn giản, vuông, tam giác và tròn, là nền tảng tạo ra các hình kim cương, hình thang và bán nguyệt... hay các khối trụ, cầu... Với đặc tính thuần khiết, trật tự và logic, các họa tiết hình học có thể dễ dàng được ứng dụng trang trí, thiết kế nội thất, dù theo kiểu truyền thống hay hiện đại. Từ đó giúp cho bé thỏa sức trải nghiệm và tạo cho mình một chiếc túi xách độc đáo, lạ mắt.</p>	
	<p>Thời gian</p>	<p>2 buổi/ 4h</p>	

				
--	--	--	--	--